

INFORME DE ONG

OCTUBRE DE 2012- Revisión 1.0

INTRODUCCIÓN

ANALISIS

El presente informe se basa en los datos obtenidos durante el relevamiento realizado por la Sub-Secretaría de MicroDato desde Diciembre de 2011 y posteriores actualizaciones ocasionales. La modalidad del relevamiento fue presencial con agentes en el domicilio de la Entidad. La encuesta se realizó en equipos tipo Tablet y procesadas on-line en los servidores de esta Sub-Secretaría. La encuesta estuvo centrada en obtener datos formales, relevar la Actividad, el interés en otros Proyectos y otras Actividades de la entidad. También fue relevado los aspectos organizativos y relacionados a RRHH. Se presenta a continuación la información destacada y relevante obtenida del análisis de los datos.

Ficha Técnica

Nombre Técnico: Encuesta de ONG
 Ámbito: Salta Capital
 Fecha de Inicio: Enero 2012
 Fecha de Cierre: Abierta
 Establecimientos Relevados: 517
 Universo Estimado: 600

TIPOS DE ORGANIZACIONES

Se aprecia que las ONG está organizadas en su mayoría Fundaciones (263 ONG – 51%), Asociaciones Civiles (222 ONG – 43%), y como “Otros” tenemos catalogados 32 establecimientos siendo el 6%.

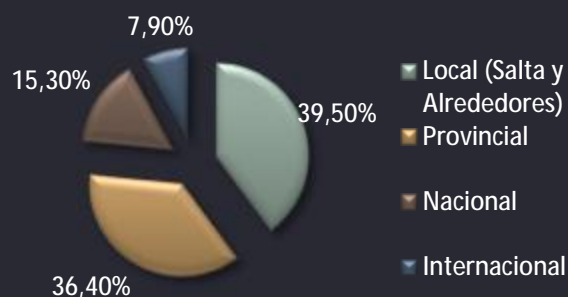
ONG's por tipo de Organización



GRADO DE PRESENCIA

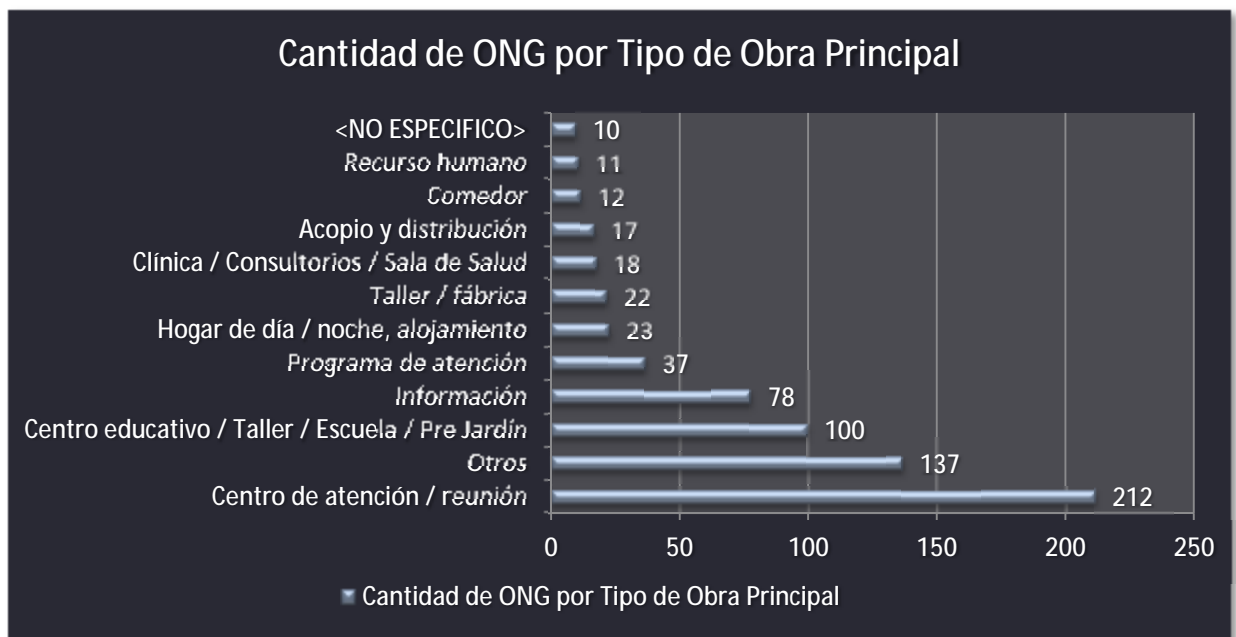
Observamos que la actividad alcanzada por las ONG son mayoritariamente de alcance Local (Salta y alrededores) y Provincial (totalizando un poco más del 75% de las ONG); seguidamente por la actividad de Grado de Presencia Nacional y luego Internacional.

Grado de Presencia de las ONG



TIPO DE OBRA PRINCIPAL

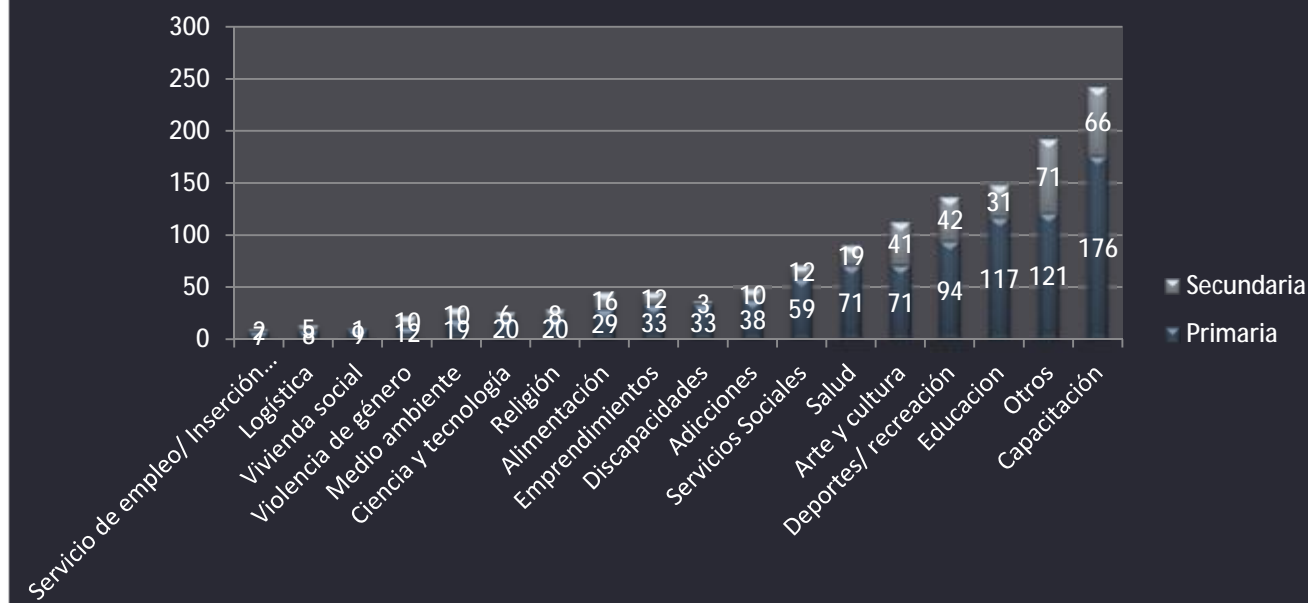
El análisis nos muestra una fuerte tendencia al Tipo de Obra Principal de las organizaciones a "Centro de Atención/Reunión", seguidamente de "Otros". La categoría "Otros" fue de carga manual al momento del censo y se cargó si el tipo de obra principal no se llegase a encontrar entre las opciones deseadas a elegir, por lo tanto este campo posee una gran diversidad de sub-categorías tales como "Centros de Rehabilitación para deportistas", "Bibliotecas", "Alojamiento para mascotas callejeras", entre otros.



ACTIVIDAD DE LAS ONG

Respecto a las actividades que las ONG, tanto primarias como secundarias, definimos como actividad primaria como el principal servicio que presta la organización, y como actividad secundaria hace referencia a las actividades adicionales o servicios provistos por la organización que complementan su actividad u obra principal. El censo hace distinción como actividad primaria la actividad de "Capacitación" (176 ONGs), seguidamente de "Otros" (121 ONGs), nuevamente, el campo "Otros" es un campo de carga manual que se utilizó en aquellos casos que las opciones a elegir no se acomodaban a la organización. (121 ONGs), y "Educación" (117 ONGs). En actividades secundarias tenemos mayormente la actividad de "Otros" (71 ONGs) y "Capacitación" (76 ONGs).

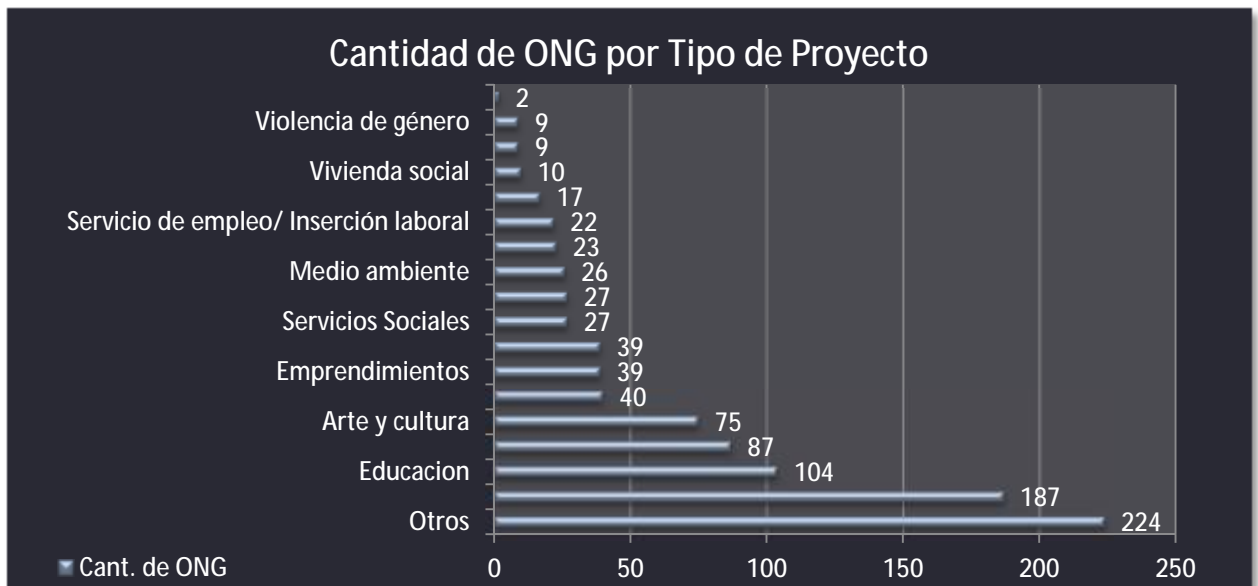
Actividades Primarias y Secundarias de las ONG



ONG POR TIPO DE PROYECTOS

Tipo de Proyecto son los alcances de Proyectos Específicos que las ONG no ha podido implementar aún y que le gustaría implementar algún día. Está catalogado con la misma estructura de los tipos de actividades principales. Estudiando los resultados observamos que la categoría "Otros" es el tipo de proyecto mayoritario (224 ONG), seguida de "Capacitación" con 187 ONG y "Educación" con 104 ONG, seguidamente de las categorías observadas en el gráfico a continuación. La categoría "Otros" agrupa a todos aquellos Tipos de Proyectos ausentes entre las opciones que se dieron a elegir en el momento del censo en la propia ONG, entre algunos de los ejemplos de "Otros" encontramos tales como:

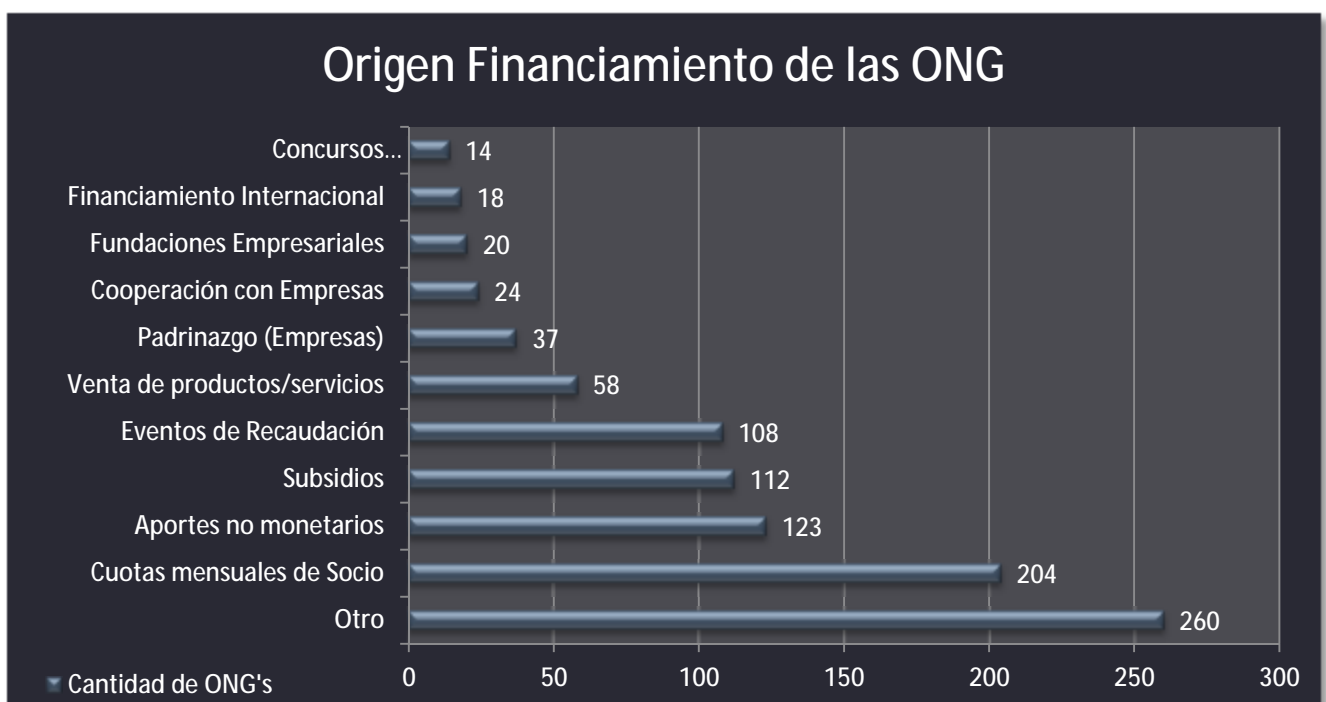
- *Ampliación de instalaciones de la organización*
- *Construir un centro de atención para niños con problemas visuales*
- *Construir un centro vecinal*



ORIGEN DE FINANCIAMIENTO

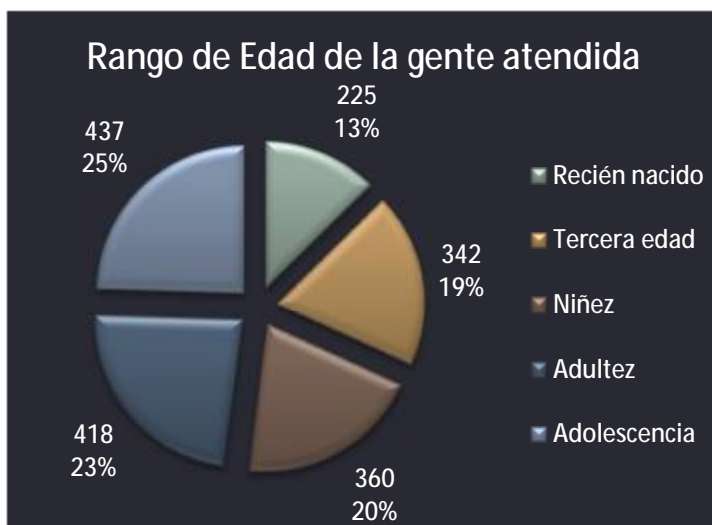
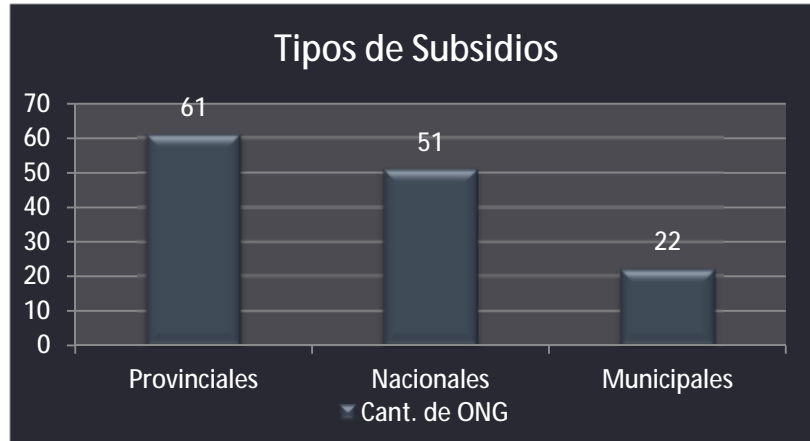
Respecto al Origen del Financiamiento hacemos una notable observación del campo "Otros" como mayor valor estadístico alcanzado para el Origen del Financiamiento propio de la ONG. Recordamos que esta pregunta era de múltiple opciones de ser necesario. Hemos observado las cargas manuales realizadas dentro de este campo "Otros" y se ha observado la amplia variedad de tipo ingresos por el cuál las ONG se sustentan. Entre algunas de las cargas observamos las siguientes:

- *Aportes por el mismo Presidente de la Fundación*
- *Bonos Contribución*
- *Alquiler por bienes propios de las ONG*
- *De otras ONG*



TIPOS DE SUBSIDIOS

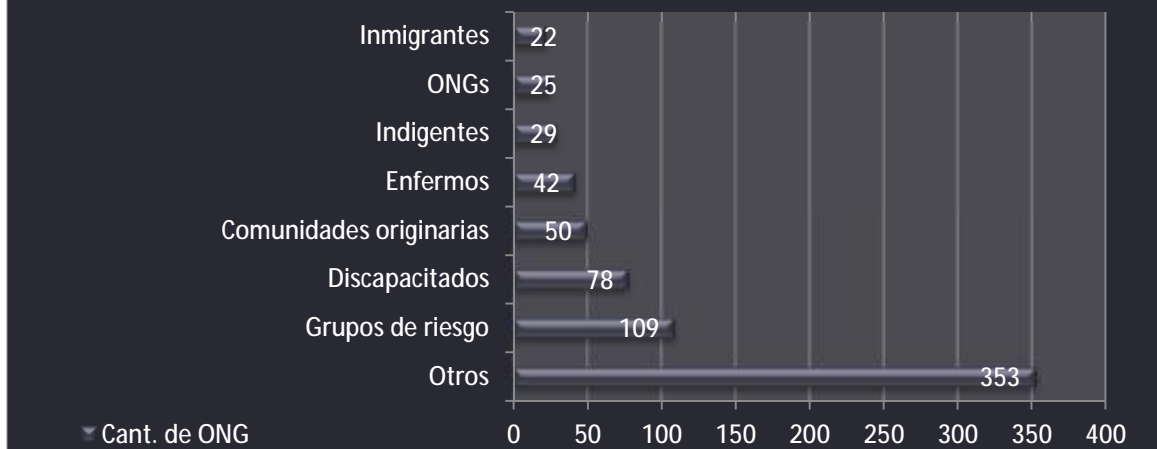
En cuanto a las ONG que poseen algún tipo de subsidio, hemos podido observar que los subsidios Provinciales son los mayoritarios (61 ONG que los poseen), seguidamente de los subsidios Nacionales (51 ONG) y por último los Municipales con 22.



RANGOS DE EDAD ATENDIDOS POR LAS ONG

Observamos que las ONG en su mayoría atienden a adolescentes siendo 437 ONG que atienden este grupo (25%) y como menor grupo atendido encontramos "Recién Nacidos" con 225 ONG (13%); cabe aclarar que las ONG podían seleccionar, en el censo, más de una edad atendida, ejemplo: Niñez y Tercera Edad.

Grupos Atendidos por ONGs



GRUPOS ATENDIDOS

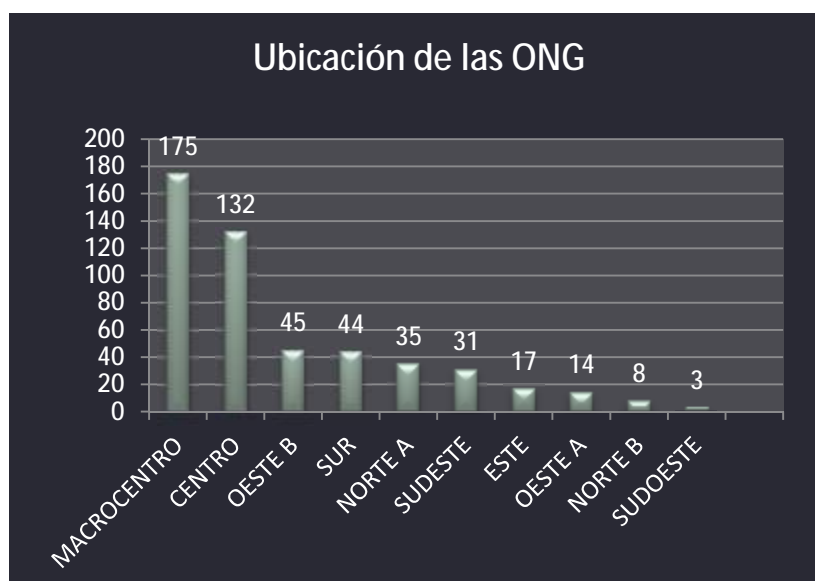
Algunos casos de "Otros":

- *Artesanos*
- *Clubes*
- *Familia de discapacitados*
- *Niños con dificultad en el aprendizaje.*
- *Población Local y Turistas*

Entre otros estudios se realizó el análisis de que cantidad de ONG existen que atienden personas por tipo de sexo. Encontramos que un 90% atiende ambos sexos, únicamente mujeres el 6% y únicamente hombres el 4%.

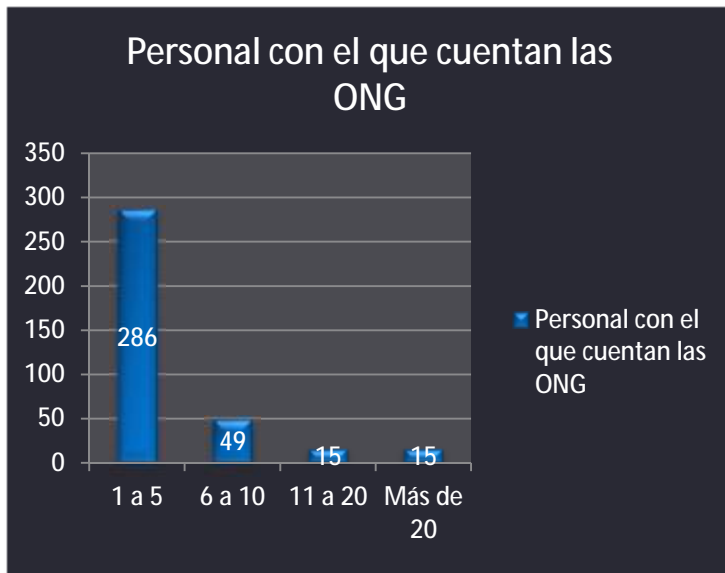
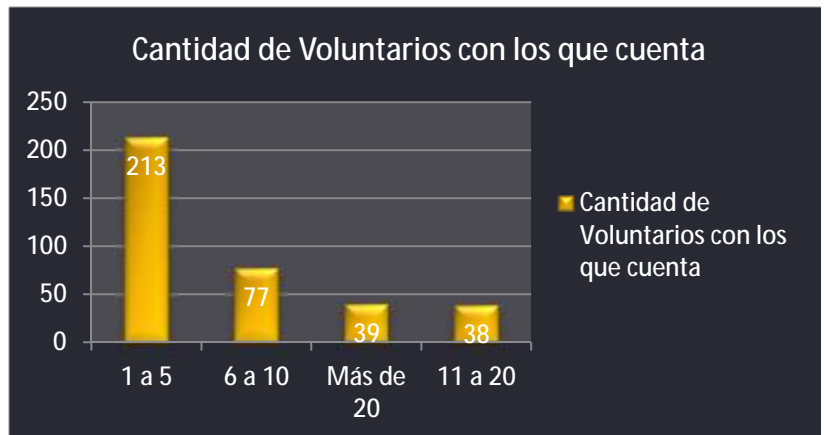
UBICACIÓN DE LAS ONG

La información relevada, nos muestra que la gran parte de las ONG de la Ciudad de Salta se encuentran ubicadas en la Zona Macro Centro (175), seguidamente de la Zona Centro (132), Zona Oeste B (45), SUR (44), Norte A (35), Sudeste (31), Este (17), Oeste A (14), Norte B (8) y Sudoeste (3). Detalle de Zonificación en sección "Seguimiento".



RECURSOS HUMANOS

Respecto a los Voluntarios con los que cuentan las ONG se observó estadísticamente que las ONG tienen en promedio de 1 a 5 voluntarios (213 ONG), 6 a 10 (77 ONG), más de 20 (39 ONG) y de 11 a 20 (38 ONG).



Respecto al Personal con el que cuentan las ONG observamos lo siguiente, 286 ONG cuentan con de 1 a 5 personas, 49 ONG cuentan con de 6 a 10 personas, 15 ONG con de 11 a 20 personas y con 15 ONG cuentan con más de 20 personas como personal.

SERVICIOS

En cuanto a los tipos de servicios que poseen las ONG, preguntamos sobre servicio de Teléfono, Internet y Movilidad.

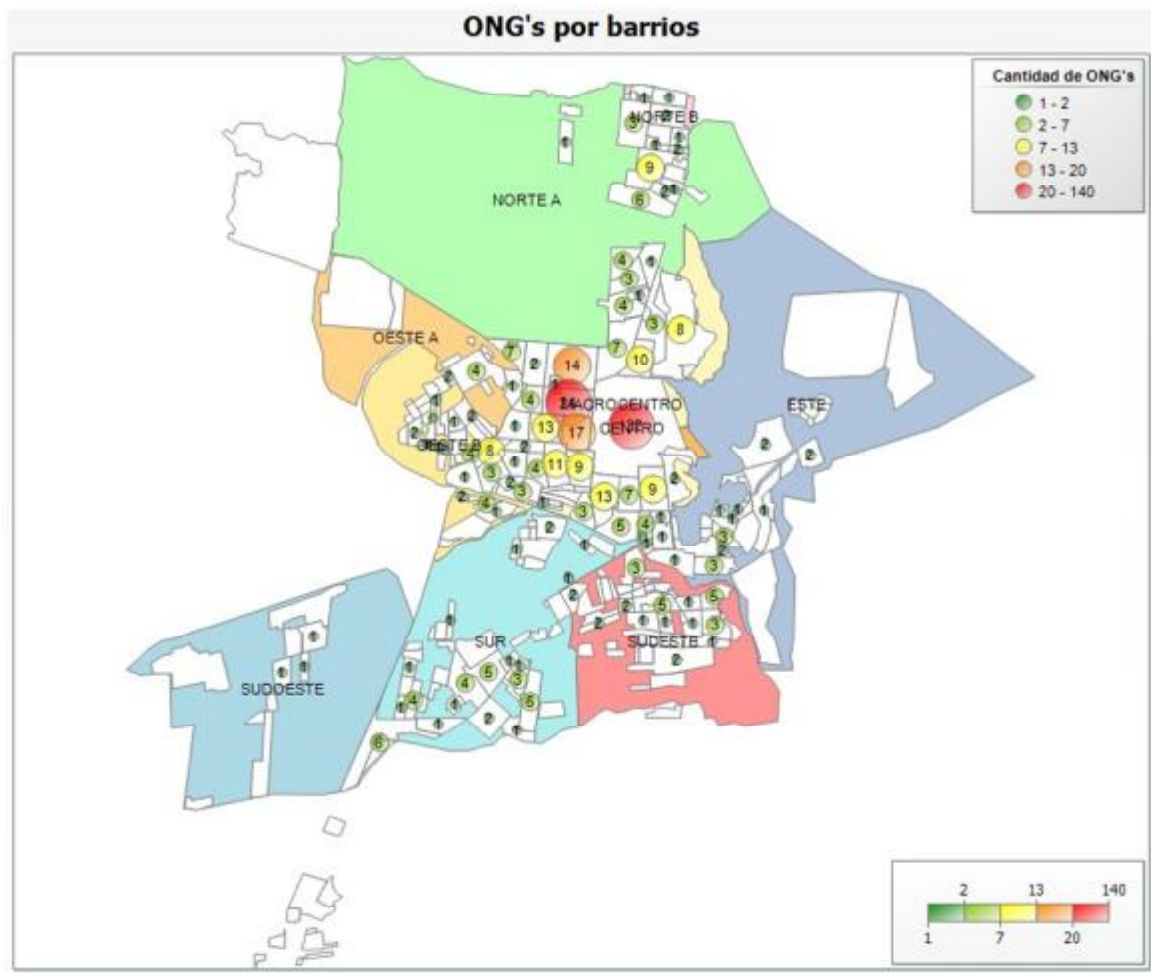
De aquellos que respondieron esta pregunta:

Por Servicio Telefónico 356 afirmaron diciendo que si poseen, y 132 ONG dijeron que no poseen.

Por Servicio de Internet 290 ONG poseen Internet y 199 no posee.

Por movilidad 79 ONG nos afirmaron tener medio de movilidad y 413 ONG dijeron que no lo poseen.

DISTRIBUCIÓN GEOGRÁFICA DE LAS ONG EN LA CIUDAD DE SALTA



SEGUIMIENTO

Revisión 1.0:

Nueva zonificación que estamos utilizando.

La Zonificación consta de los siguientes cambios:

Lo que conocíamos como la Zonificación Previa, (5 ZONAS):

1. Zona Norte
2. Zona Sur
3. Zona Este
4. Zona Oeste
5. Zona Centro

Con la nueva distribución quedó de la siguiente forma:

Nueva Zonificación: (10 ZONAS)

1. Zona Norte A
2. Zona Norte B
3. Zona Sur
4. Zona Sudoeste
5. Zona Sudeste
6. Zona Este
7. Zona Oeste A
8. Zona Oeste B
9. Zona Centro
10. Zona Macrocentro

Es decir:

- Zona Norte se separó en Norte A y Norte B
- Zona Sur se separó en Sur, Sudoeste y Sudeste
- Zona Este no sufrió ninguna modificación.
- Zona Oeste se abrió en Oeste A y Oeste B
- Zona Centro se separó en Microcentro y Macrocentro.

La nueva división de zonas ya está implementada correctamente en la base de datos, reportes, informes y GIS.